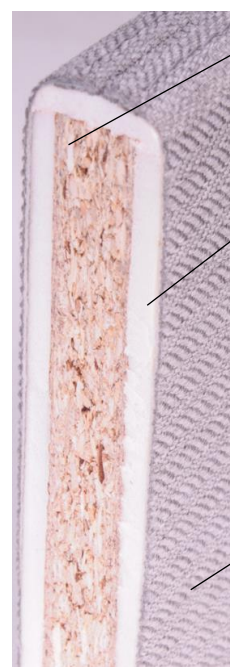


Настольные экраны ЭРЛ со скрытым монтажом – подходят для установки на индивидуальные столы и бэнч-системы.
 В коллекции представлены фронтальные и боковые экраны, которые устанавливаются «внахлест», что обеспечивает эстетичность и дополнительную надежность установки экранов.
 Экраны оптимально подходят для установки на столы с металлокаркасом.



Заметки на экране легко и надежно крепятся обычными канцелярскими кнопками благодаря **pinable-эффекту**. Он создается за счет использования изолона вместо поролона при изготовлении экранов.



ДСП 16мм

имеет класс эмиссии E1 – материал безопасен для человека и природы

Изолон 5мм

экологичный, влагостойкий, упругий материал. Способствует мягкому скруглению углов, обеспечивает pinable-эффект. Создает приятное тактильное ощущение.

Чехол

На тканевой обивке не видны следы от канцелярских кнопок

Минимальная высота экрана – 37 см – позволяет разместить заметки на листе A4, разгрузить поверхность рабочего стола, сделать рабочее место более удобным и функциональным. Также позволяет поддерживать визуальный контакт с коллегами или посетителями офиса

Экран высотой 45 и 52 см – оптимальное решение для call-центров. Высокий экран ограничивает визуальный контакт с коллегами напротив и позволяет сосредоточиться на беседе.

ФРОНТАЛЬНЫЕ ЭКРАНЫ


ЭРЛ-120/37	ЭРЛ-140/37	ЭРЛ-160/37
ЭРЛ-120/45	ЭРЛ-140/45	ЭРЛ-160/45
ЭРЛ-120/52	ЭРЛ-140/52	ЭРЛ-160/52

БОКОВЫЕ ЭКРАНЫ


ЭРЛ-63/37	ЭРЛ-73/37	ЭРЛ-83/37
ЭРЛ-63/45	ЭРЛ-73/45	ЭРЛ-83/45
ЭРЛ-63/52	ЭРЛ-73/52	ЭРЛ-83/52



Глубина всех экранов – 27 мм



Монтаж L-крепежа



Монтаж T-крепежа



Внахлест: практичная установка для фронтального и бокового экрана



Возможность монтажа на **столы с металлокаркасом**



Эстетичность: **скрытый монтаж**